

Reporting für den IFB-Nachhaltigkeitsbond DE000A2LQZ00

Stichtag

31.12.2019



Über uns:

Als Hamburgische Investitions- und Förderbank (IFB Hamburg) sind wir im öffentlichen Auftrag für Privatpersonen, Unternehmen und Institutionen aktiv. Unsere Fördertätigkeiten umfassen die Wohnraum- und Wirtschaftsförderung sowie den Umweltschutz und die Innovationsentwicklung. Neben zinsgünstigen Darlehen und Zuschüssen bieten wir neutrale Beratung zu allen öffentlichen Fördermöglichkeiten der Stadt Hamburg, des Bundes und der EU an.

Ihr Bond:

Der IFB-Nachhaltigkeitsbond DE000A2LQZ00 hat ein Emissionsvolumen von 250 Mio EUR und ist am 11.10.2029 fällig.

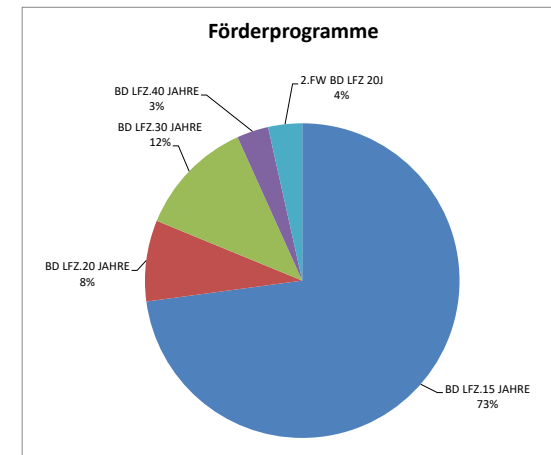
Verwendung des Emissionserlöses:

nach Förderprogramm

Förderprogramm Name	Darlehens Art	Förderweg	Vertragskapital	davon Auszahlungs- verpflichtung	davon aktuelles Restkapital
Summe			330.794.200,00	118.731.738,90	206.926.209,03
BD LFZ.15 JAHRE	Baudarlehen	1. Förderweg	241.065.100,00	80.766.260,90	156.830.074,42
BD LFZ.20 JAHRE	Baudarlehen	1. Förderweg	27.556.700,00	11.858.700,00	15.024.744,38
BD LFZ.30 JAHRE	Baudarlehen	1. Förderweg	39.855.200,00	18.621.230,00	20.270.674,32
BD LFZ.40 JAHRE	Baudarlehen	1. Förderweg	10.775.600,00	3.084.180,00	7.660.483,91
2.FW BD LFZ 20J	Baudarlehen	2. Förderweg	11.541.600,00	4.401.368,00	7.140.232,00

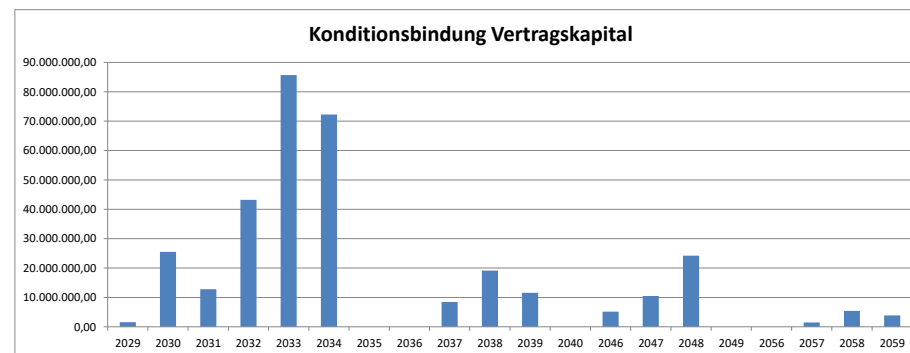
nach Kundengruppen

Kundengruppe	Vertragskapital	davon Auszahlungs- verpflichtung	davon aktuelles Restkapital
Summe	330.794.200,00	118.731.738,90	206.926.209,03
Wohnungsunternehmen	254.930.500,00	86.097.778,90	165.548.414,31
öffentl. Verw./Vert.	17.523.500,00	15.857.690,00	1.608.343,62
Off.Invest. oh.Geldm	15.566.600,00	5.122.400,00	10.225.508,65
Gastronomie	14.489.100,00	0,00	13.596.140,88
Organi.o.Erwerbszw.	13.480.400,00	1.907.190,00	11.056.701,30
Sozialwesen o.Heime	9.470.300,00	9.470.300,00	0,00
Sonst. Grundstücksw.	2.763.800,00	276.380,00	2.467.899,69
wirt.unselbst.Privp.	1.543.700,00	0,00	1.466.438,54
Eigene Vermögensverw	1.026.300,00	0,00	956.762,04

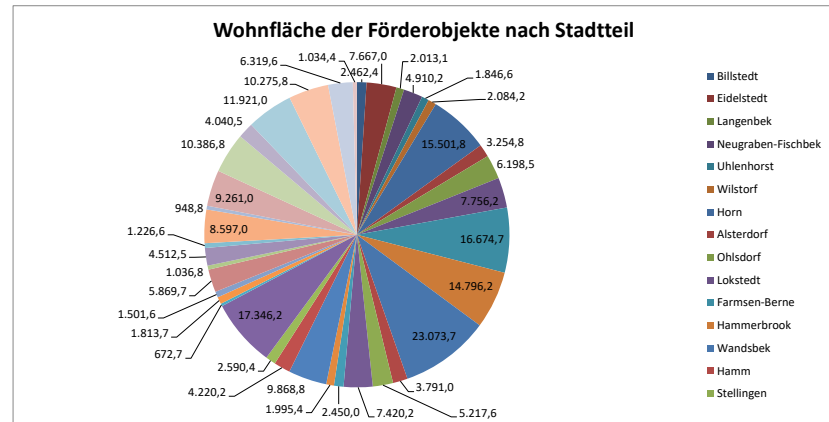
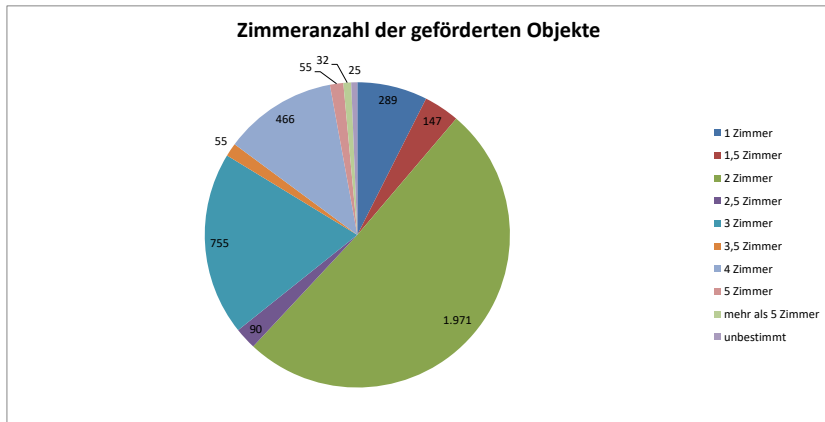
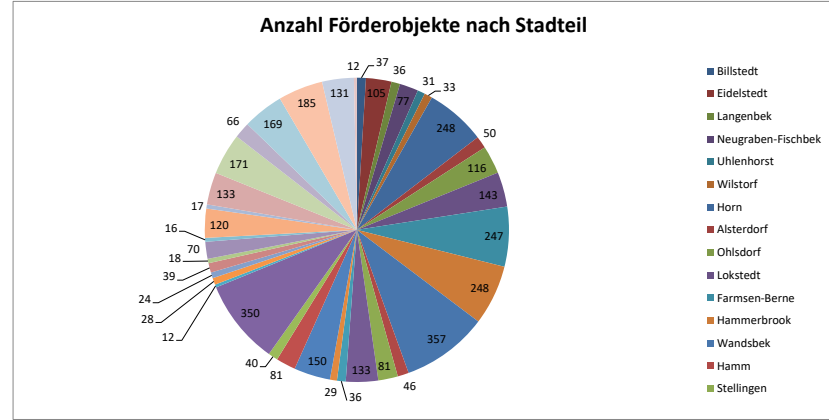
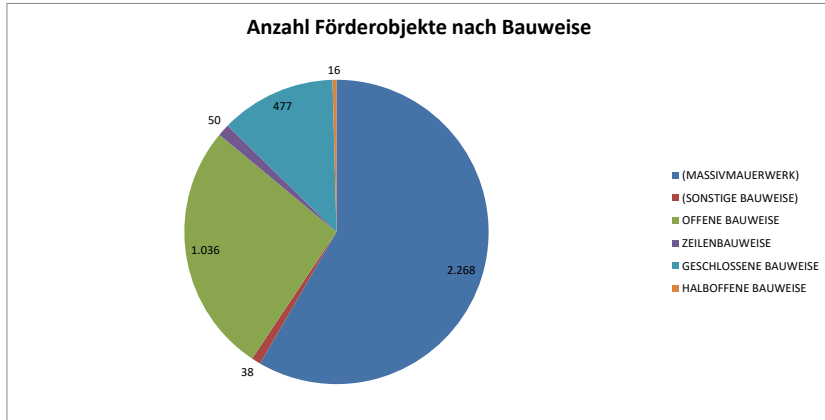


nach Konditionsbindung

Jahr	Vertragskapital
Summe	330.794.200,00
2029	1.592.900,00
2030	25.520.600,00
2031	12.781.500,00
2032	43.208.700,00
2033	85.704.300,00
2034	72.257.100,00
2035	0,00
2036	0,00
2037	8.431.800,00
2038	19.124.900,00
2039	11.541.600,00
2040	0,00
2046	5.152.400,00
2047	10.489.100,00
2048	24.213.700,00
2049	0,00
2056	0,00
2057	1.484.800,00
2058	5.418.000,00
2059	3.872.800,00



geförderte Objekte



Wohnungszahl und Wohnflächen nach planerisch bezugsberechtigten Personen

Anzahl Personen	Summe von Wohnfläche	Summe von Anzahl Wohnungen
1 Person	63.039	1.437
2 Personen	23.588	429
2 Personen in 2 1/2 Zi WE	1.430	23
2 Personen in 2 Zi WE	34.322	568
3 Personen	56.583	776
4 Personen	46.557	515
5 Personen	7.859	77
6 Personen	1.321	11
8 Personen	132	1
11 Personen	186	1
12 Personen	2.234	11
13 Personen	2.305	11
Nicht zugeordnet	3.003	25
Summe	242.557	3.885